

SPEAKINGCORNER.PL

GAMES PACK: FREE TIME

HANDOUTS, PRINTABLE GAMES,
PDF PRESENTATION



www.speakingcorner.pl



www.facebook.com/speakingcorner



[@speaking_corner](https://www.instagram.com/speaking_corner)

speaking corner
by Weronika Ostachowska

*Dziękuję za korzystanie z moich
materiałów!*

Weronika ♡

ZASADY KORZYSTANIA Z MATERIAŁÓW:

1. Poniższe materiały są stworzone z myślą o nauczycielach języka angielskiego, którzy chcą z nich korzystać podczas swoich zajęć.
2. Odpłatne udostępnianie materiałów jest zabronione.
3. Kopiowanie i rozpowszechnianie materiałów bez zgody autora jest zabronione.
4. Publikowanie materiałów w sieci wymaga podania autora oraz linku do profilu na fb/instagramie.
5. Grafiki pochodzą z programu Canva lub dodatkowych zdjęć z pixabay, freepik, pexels.
6. Materiały mogą być wykorzystywane według własnego uznania na potrzeby własne.



speaking corner
by Weronika Ostachowska



speaking corner
by Weronika Ostachowska





speaking corner
by Weronika Ostachowska



speaking corner
by Weronika Ostachowska





speaking corner
by Weronika Ostachowska



speaking corner
by Weronika Ostachowska





speaking corner
by Weronika Ostachowska



speaking corner
by Weronika Ostachowska





speaking corner
by Weronika Ostachowska



speaking corner
by Weronika Ostachowska



TAKE PHOTOS

speakingcorner.pl

CHAT ON MY MOBILE

speakingcorner.pl

DO EXERCISE

speakingcorner.pl

WATCH TV

speakingcorner.pl

GO OUT

speakingcorner.pl

HANG OUT WITH FRIENDS

speakingcorner.pl

PLAY VOLLEYBALL

speakingcorner.pl

GO TO MY DANCE CLASS

speakingcorner.pl



DOWNLOAD MUSIC

speakingcorner.pl

POST COMMENTS

speakingcorner.pl



KABOOM:

HOW?

Możecie grać w parach/ grupach.

- Wydrukuj i zalaminuj wszystkie karty.
- Karty "kaboom" możesz wydrukować w większej ilości jeśli chcesz, aby gra trwała dłużej!

TIP: Drukuj dwie strony na jednej kartce A4! - Karty mają wtedy idealny rozmiar - "paseczki" nie są za długie!

JAK GRAĆ?

1. Włóż wszystkie karty do wysokiego pojemnika, tak, aby słówka/ obrazki nie były widoczne.
2. Uczeń losuje kartę z pojemniczka, tłumaczy słówko/ nazywa przedmiot z obrazka i zatrzymuje kartę.


Wygrywa uczeń, który ma najwięcej kart!



Uczeń oddaje wszystkie karty. (oprócz kaboom).
Karty wracają do pojemniczka.



Uczeń dodatkowo losuje jedną kartę.




Uczeń zamienia się kartami z osobą siedzącą po prawej stronie.





Spreekmoment



Spreekmoment



Spreekmoment



Spreekmoment



Spreekmoment



Spreekwoord



Spreekwoord



Spreekwoord



Spreekwoord



Spreekwoord

BONUS

Spesifikasipenerbit

BONUS

Spesifikasipenerbit

BONUS

Spesifikasipenerbit

BONUS

Spesifikasipenerbit

BONUS

Spesifikasipenerbit



take photos

speakingpartner

chat on my mobile

speakingpartner

do exercise

speakingpartner

download music

speakingpartner

go out

speakingpartner



go to my
dance class

speakingpartner

hang out with
my friends

speakingpartner

play volleyball

speakingpartner

watch TV

speakingpartner

post comments

speakingpartner



robić zdjęcia

spekkuŋgamerpb

pisać na czacie

spekkuŋgamerpb

ćwiczyć

spekkuŋgamerpb

pobierać muzykę

spekkuŋgamerpb

wychodzić

spekkuŋgamerpb



chodzić na
lekcje tańca

spekkuŋamerpb

spędzać czas
ze znajomymi

spekkuŋamerpb

grać w siatkówkę

spekkuŋamerpb

oglądać tv

spekkuŋamerpb

zamieszczać
komentarze

spekkuŋamerpb



Spreekuipmerft



Spreekuipmerft



Spreekuipmerft



Spreekuipmerft



Spreekuipmerft



Spesialisasi keperawatan



Spesialisasi keperawatan



Spesialisasi keperawatan



Spesialisasi keperawatan



Spesialisasi keperawatan

CHARADES:

Podziel uczniów na grupy. Uczeń skanuje kod i rysuje/pokazuje lub opisuje dane słówko, a grupa zgaduje i zdobywa punkty za poprawne odpowiedzi!




SCAN ME

speakingcorner.pl



SCAN ME

speakingcorner.pl



SCAN ME

speakingcorner.pl



SCAN ME

speakingcorner.pl



SCAN ME

speakingcorner.pl



SCAN ME

speakingcorner.pl




SCAN ME

speakingcorner.pl



SCAN ME

speakingcorner.pl



SCAN ME

speakingcorner.pl



SCAN ME

speakingcorner.pl



DOBBLE:

Rozdaj karty. Uczniowie mogą grać w parach lub grupach. (Wydrukuj tyle zestawów ile grup). Połóż jedną losową kartę na ławce. Zadaniem ucznia jest znalezienie jednego tego samego obrazka na swojej karcie, który również widnieje na wyłożonej karcie. Uczeń mówi słówko i kładzie kartę na stos. Wygrywa uczeń, który jako pierwszy pozbędzie się kart.

TIP: Aby utrudnić grę (zwłaszcza starszym uczniom), zagrajcie w skojarzenia. Uczeń szuka na swojej karcie jakiegoś obrazka i musi wytłumaczyć skojarzenie z innym obrazkiem z wyłożonej karty. Możesz także poprosić uczniów, aby tworzyli zdania z danym słówkiem.

GO OUT

PLAY VOLLEYBALL

speaking corner
by Weronika Ostachowska

DO EXERCISE

CHAT ON MY MOBILE

speaking corner
by Weronika Ostachowska

PLAY VOLLEYBALL

DOWNLOAD MUSIC

COMMENT

speaking corner
by Weronika Ostachowska

POST COMMENTS

HANG OUT

speaking corner
by Weronika Ostachowska

COMMENT

GO OUT

GO TO MY DANCE CLASS

speaking corner
by Weronika Ostachowska

POST COMMENTS

TAKE PHOTOS

speaking corner
by Weronika Ostachowska



CHAT ON MY MOBILE

PLAY VOLLEYBALL

speaking corner
by Weronika Ostachowska

DO EXERCISE

HANG OUT WITH MY FRIENDS

speaking corner
by Weronika Ostachowska

HANG OUT

DOWNLOAD MUSIC

COMMENT

speaking corner
by Weronika Ostachowska

POST COMMENTS

DOWNLOAD MUSIC

speaking corner
by Weronika Ostachowska

HANG OUT

COMMENT

TAKE PHOTOS

speaking corner
by Weronika Ostachowska

CHAT ON MY MOBILE

COMMENT

GO TO MY DANCE CLASS

speaking corner
by Weronika Ostachowska

HANG OUT WITH MY FRIENDS

CHAT ON MY MOBILE

speaking corner
by Weronika Ostachowska

PLAY VOLLEYBALL

HANG OUT WITH MY FRIENDS

speaking corner
by Weronika Ostachowska

HANG OUT

DOWNLOAD MUSIC

COMMENT

speaking corner
by Weronika Ostachowska

POST COMMENTS

DOWNLOAD MUSIC

speaking corner
by Weronika Ostachowska



HANG OUT

GO TO MY DANCE CLASS

speaking corner
by Weronika Ostachowska

COMMENT

CHAT ON MY MOBILE

TAKE PHOTOS

speaking corner
by Weronika Ostachowska




Do you  ?

Spreekuugamerph

Do you  ?

Spreekuugamerph

Do you  ?

Spreekuugamerph

Do you  ?

Spreekuugamerph

Do you  ?

Spreekuugamerph

Do you



?

Spreekmoment

Do you



?

Spreekmoment

Do you



?

Spreekmoment

Do you



?

Spreekmoment

Do you



?

Spreekmoment

Free time





Hi!






Patty

speaking corner
by Weronika Ostachowska

Free time





Hi!





COMMENT

Martha

speaking corner
by Weronika Ostachowska

Free time





Hi!






Amy

speaking corner
by Weronika Ostachowska

Free time





Hi!






Jake

speaking corner
by Weronika Ostachowska

Free time





Hi!





COMMENT

Will

speaking corner
by Weronika Ostachowska

Free time





Hi!





COMMENT

Tom

speaking corner
by Weronika Ostachowska

