

SPEAKINGCORNER.PL

GAMES PACK: CHORES 1

HANDOUTS, PRINTABLE GAMES, PDF
PRESENTATION



www.speakingcorner.pl



www.facebook.com/speakingcorner



[@speaking_corner](https://www.instagram.com/speaking_corner)

speaking corner
by Weronika Ostachowska

Dziękuję za korzystanie z moich
materiałów!

Weronika ♡

Zasady korzystania z materiałów:

1. Poniższe materiały są stworzone z myślą o nauczycielach języka angielskiego, którzy chcą z nich korzystać podczas swoich zajęć.
2. Odpłatne udostępnianie materiałów jest zabronione.
3. Kopiowanie i rozpowszechnianie materiałów bez zgody autora jest zabronione.
4. Publikowanie materiałów w sieci wymaga podania autora oraz linku do profilu na fb/instagramie.
5. Grafiki pochodzą z programu Canva lub dodatkowych zdjęć z pixabay, freepik, pexels.
6. Materiały mogą być wykorzystywane według własnego uznania na potrzeby własne.

SET 1



speaking corner
by Weronika Ostachowska



speaking corner
by Weronika Ostachowska

SET 1




speaking corner
by Weronika Ostachowska



speaking corner
by Weronika Ostachowska



SET 1



speaking corner
by Weronika Ostachowska



speaking corner
by Weronika Ostachowska



SET 1



speaking corner
by Weronika Ostachowska



speaking corner
by Weronika Ostachowska



SET 1



speaking corner
by Weronika Ostachowska



speaking corner
by Weronika Ostachowska



SET 1



SET 1

DUST THE FURNITURE

speakingcorner.pl

FEED THE CAT

speakingcorner.pl

LOOK AFTER

speakingcorner.pl

MAKE MY BED

speakingcorner.pl

TAKE THE RUBBISH OUT

speakingcorner.pl

TIDY MY ROOM

speakingcorner.pl

VACUUM THE CARPET

speakingcorner.pl

WALK THE DOG

speakingcorner.pl



SET 1

WASH THE CAR

speakingcorner.pl

WASH THE WINDOWS

speakingcorner.pl

MOP THE FLOOR

speakingcorner.pl

IRON THE CLOTHES

speakingcorner.pl



SET 2



speaking corner
by Weronika Ostachowska



speaking corner
by Weronika Ostachowska



SET 2




speaking corner
by Weronika Ostachowska



speaking corner
by Weronika Ostachowska



SET 2



speaking corner
by Weronika Ostachowska



speaking corner
by Weronika Ostachowska

SET 2



speaking corner
by Weronika Ostachowska



speaking corner
by Weronika Ostachowska



SET 2



speaking corner
by Weronika Ostachowska



speaking corner
by Weronika Ostachowska

SET 2



speaking corner
by Weronika Ostachowska



speaking corner
by Weronika Ostachowska



DUST THE FURNITURE

FEED THE CAT

IRON THE CLOTHES

LOOK AFTER

MAKE MY BED

TAKE THE RUBBISH OUT

VACUUM THE CARPET

WALK THE DOG



WASH THE CAR

WASH THE WINDOWS

MOP THE FLOOR

TIDY MY ROOM



KABOOM:

HOW?

Możecie grać w parach/ grupach.

- Wydrukuj i zalaminuj wszystkie karty.
- Karty "kaboom" możesz wydrukować w większej ilości jeśli chcesz, aby gra trwała dłużej!

TIP: Drukuj dwie strony na jednej kartce A4! - Karty mają wtedy idealny rozmiar - "paseczki" nie są za długie!

JAK GRAĆ?


1. Włóż wszystkie karty do wysokiego pojemnika, tak, aby słówka/ obrazki nie były widoczne.
 2. Uczeń losuje kartę z pojemniczka, tłumaczy słówko/ nazywa przedmiot z obrazka lub tworzy zdanie w czasie present simple i zatrzymuje kartę.
- Wygrywa uczeń, który ma najwięcej kart! Karty "bonus" liczą się do punktów.



Uczeń oddaje wszystkie karty. (oprócz kaboom).
Karty wracają do pojemniczka.



Uczeń dodatkowo losuje jedną kartę.



Uczeń zamienia się kartami z osobą siedzącą po prawej stronie..





Spreekmoment



Spreekmoment




Spreekmoment



Spreekmoment



Spreekmoment




Spiekungsmoment

Spiekungsmoment


Spiekungsmoment

Spiekungsmoment


Spiekungsmoment




Sperrkugelnmerk



Sperrkugelnmerk



Sperrkugelnmerk



Sperrkugelnmerk

They /
often



Sperrkugelnmerk

BONUS

Sperrkugengericht

BONUS

Sperrkugengericht

BONUS

Sperrkugengericht

BONUS

Sperrkugengericht

BONUS

Sperrkugengericht

She/
often



Spreekmoment

He/
never



Spreekmoment

He/
every day



Spreekmoment

She/
always



Spreekmoment

She/
usually



Spreekmoment

He / not
on Fridays



Speakupgame.co.uk

They / not
always



Speakupgame.co.uk

My dad / not
every day



Speakupgame.co.uk

My mum / not
in the morning



Speakupgame.co.uk

She / not
in the evening



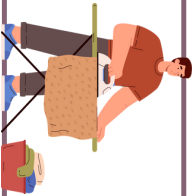
Speakupgame.co.uk

I / not
on Sundays



Spreekmoment

you/
every day?



Spreekmoment

your brother/
often?



Spreekmoment

her parents/
usually?



Spreekmoment

your friend/
every day?



Spreekmoment

ścierać
kurz

Spiekungamerth

karmić
kota

Spiekungamerth

prasować
ubrania

Spiekungamerth

opiekować
się

Spiekungamerth

ścielić
łóżko

Spiekungamerth

sprzątać w
pokoju

спракаваць

odkurzać
dywan

спракаваць

wyprowadzać
psa

спракаваць

myć auto

спракаваць

myć okna

спракаваць



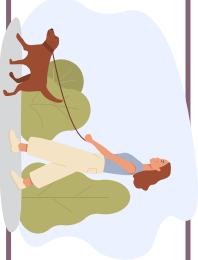
WYNOŚIĆ
Śmieci

Speakupgame.pl

myć
podłogę

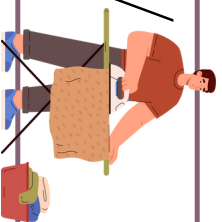
Speakupgame.pl

you/
always?



Speakupgame.pl

Jake / not/
often



Speakupgame.pl

Jake / not/
often



Speakupgame.pl

DOMINO:

Uczniowie skanują kody i układają karty w odpowiedniej kolejności. Uczeń musi odpowiedzieć na pytanie i dopasować odpowiedni obrazek.

 <p>START</p> <p>speakingamer.pl</p>		 <p>speakingamer.pl</p>	
 <p>speakingamer.pl</p>		 <p>speakingamer.pl</p>	
 <p>speakingamer.pl</p>		 <p>speakingamer.pl</p>	
 <p>speakingamer.pl</p>		 <p>speakingamer.pl</p>	
 <p>speakingamer.pl</p>		 <p>speakingamer.pl</p>	
 <p>speakingamer.pl</p>		 <p>speakingamer.pl</p>	



FINISH

WHAT DOES SHE DO EVERY WEEKEND?



Patty



speaking corner
by Weronika Ostachowska

WHAT DOES SHE DO EVERY WEEKEND?



Martha



speaking corner
by Weronika Ostachowska

WHAT DOES SHE DO EVERY WEEKEND?



Amy



speaking corner
by Weronika Ostachowska

WHAT DOES HE DO EVERY WEEKEND?



Jake



speaking corner
by Weronika Ostachowska

WHAT DOES HE DO EVERY WEEKEND?



Will



speaking corner
by Weronika Ostachowska

WHAT DOES HE DO EVERY WEEKEND?



Tom



speaking corner
by Weronika Ostachowska

DO YOU



?

Spreekmoment


DO YOU



?

Spreekmoment

DO YOU



?

Spreekmoment

DO YOU



?

Spreekmoment

DO YOU



?

Spreekmoment

DO YOU



?

Spreekmoment

DO YOU



?

Spreekmoment

DO YOU



?

Spreekmoment

DO YOU



?

Spreekmoment

DO YOU



?

Spreekmoment

DO YOU ?



Spreekmoment

DO YOU ?



Spreekmoment

DO YOU ?

Spreekmoment

DO YOU ?

Spreekmoment

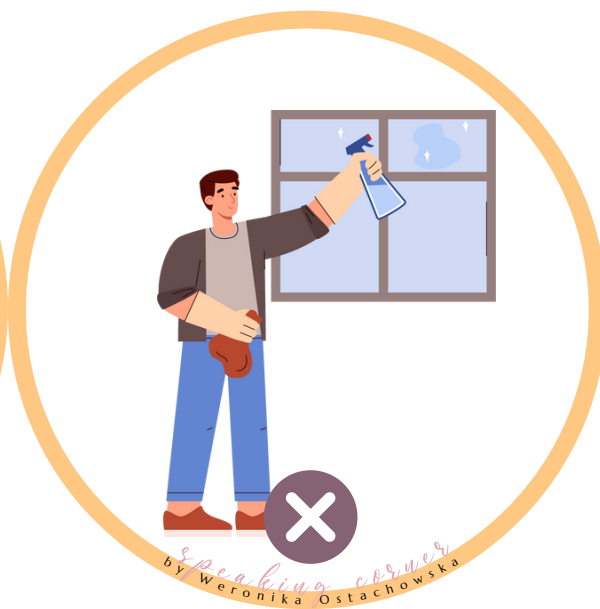

DO YOU ?

Spreekmoment

Przykładowe użycie:

1. Uczeń losuje kartę i tworzy zdanie o sobie.
2. Uczeń tworzy zdanie o osobach z obrazka - twierdzące lub przeczące w zależności od symbolu na danej karcie.
3. Uczniowie pracują w parach i zadają sobie pytania z wylosowanej karty np. Uczeń A: Does he iron the clothes? Uczeń B: odpowiada zgodnie z tym co na karcie.





Jak korzystać z tych kart?

Uczniowie mogą pracować w parach. uczeń A może losować kartę i zadawać pytania: How often do you...?
Aby poćwiczyć przysłowki częstotliwości. Uczeń B odpowiada pełnym zdaniem.

Ja używam tych kart w podobny sposób, ale za pomocą rzepu przyklejam karty do dużej kostki plastikowej.
Uczeń rzuca kostką i tworzy pytanie lub zdanie twierdzące/ przeczące. Na drugiej kostce przyklejam przysłowki częstotliwości. Uczeń rzuca dwoma kostkami i tworzy zdania o osobach z kart z użyciem wylosowanego słówka np. always.

Jeśli nie masz takich kostek, ułóż dwa stosy i uczeń losuje czynność oraz określenie czasu i tworzy zdanie.





ALWAYS

speaking corners
by Weronika Ostachowska

OFTEN

speaking corners
by Weronika Ostachowska

USUALLY

speaking corners
by Weronika Ostachowska

**EVERY
DAY**

speaking corners
by Weronika Ostachowska

NEVER

speaking corners
by Weronika Ostachowska

SOMETIMES

speaking corners
by Weronika Ostachowska

**HARDLY
EVER**

speaking corners
by Weronika Ostachowska

SELDOM

speaking corners
by Weronika Ostachowska

**EVERY
SATURDAY**

speaking corners
by Weronika Ostachowska

**AT THE
WEEKEND**

speaking corners
by Weronika Ostachowska

**ONCE
A WEEK**

speaking corners
by Weronika Ostachowska

**TWICE
A MONTH**

speaking corners
by Weronika Ostachowska

