

SPEAKINGCORNER.PL

# GAMES PACK: JOBS

HANDOUTS, PRINTABLE GAMES, PDF  
PRESENTATION



[www.speakingcorner.pl](http://www.speakingcorner.pl)



[www.facebook.com/speakingcorner](http://www.facebook.com/speakingcorner)



[@speaking\\_corner](https://www.instagram.com/speaking_corner)

*speaking corner*

by Weronika Ostachowska

Dziękuję za korzystanie z moich  
materiałów!

Weronika ♡

### Zasady korzystania z materiałów:

1. Poniższe materiały są stworzone z myślą o nauczycielach języka angielskiego, którzy chcą z nich korzystać podczas swoich zajęć.
2. Odpłatne udostępnianie materiałów jest zabronione.
3. Kopiowanie i rozpowszechnianie materiałów bez zgody autora jest zabronione.
4. Publikowanie materiałów w sieci wymaga podania autora oraz linku do profilu na fb/instagramie.
5. Grafiki pochodzą z programu Canva lub dodatkowych zdjęć z pixabay, freepik, pexels.
6. Materiały mogą być wykorzystywane według własnego uznania na potrzeby własne.

# SET 1



*speaking corner*  
by Weronika Ostachowska



*speaking corner*  
by Weronika Ostachowska



# SET 1



*speaking corner*  
by Weronika Ostachowska




*speaking corner*  
by Weronika Ostachowska

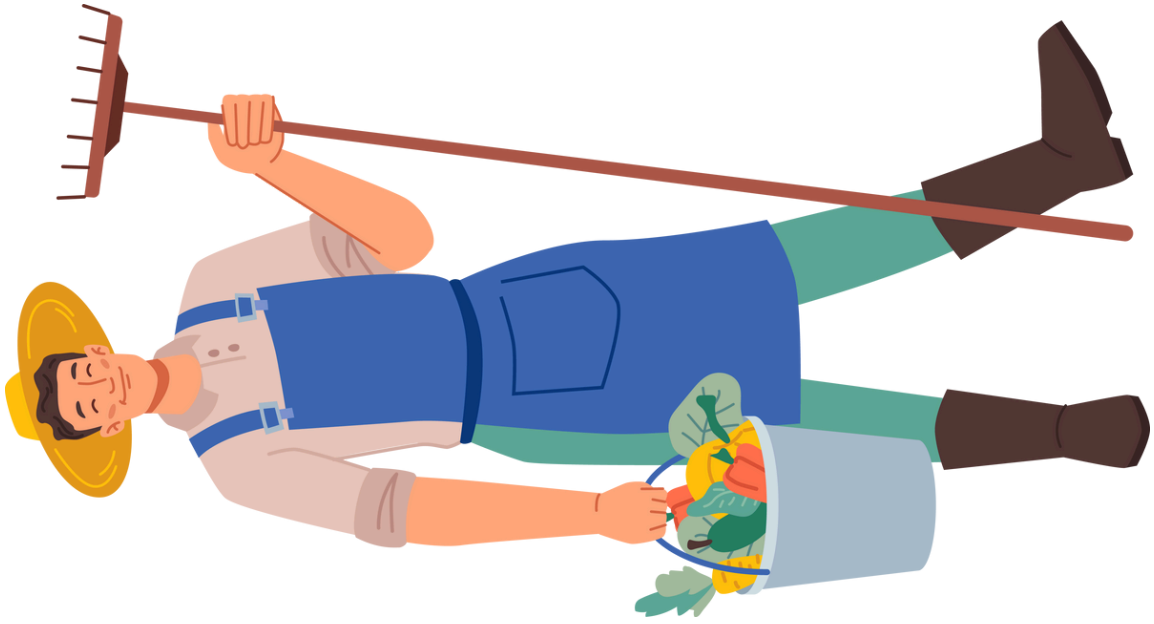




# SET 1



*speaking corner*  
by Weronika Ostachowska



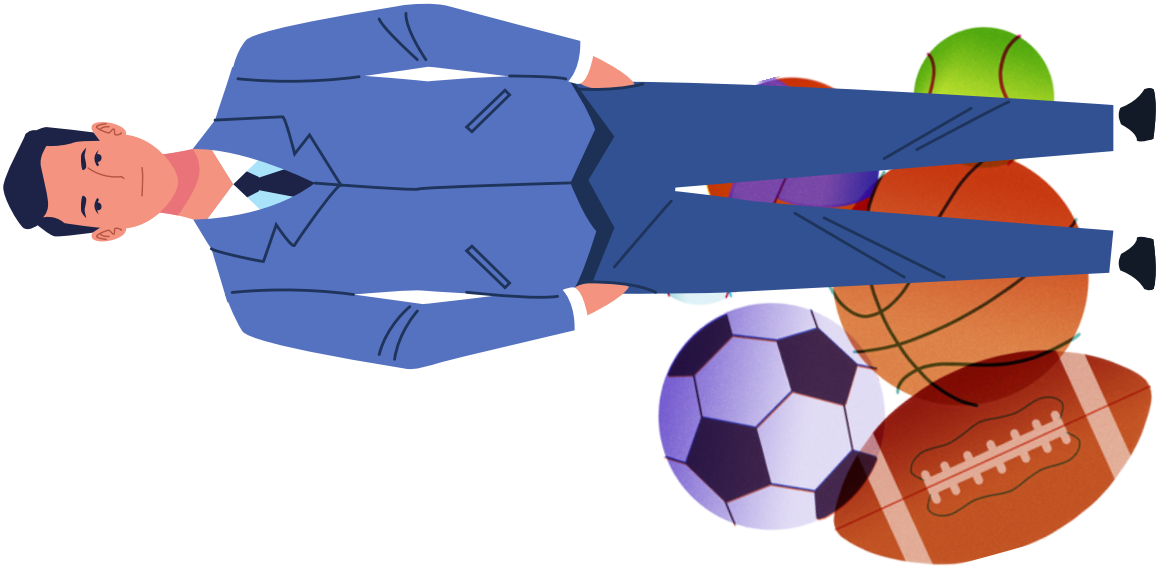
*speaking corner*  
by Weronika Ostachowska



# SET 1



*speaking corner*  
by Weronika Osiacka



*speaking corner*  
by Weronika Osiacka



# SET 1

CASHIER

*speakingcorner.pl*

FARMER

*speakingcorner.pl*

LAWYER

*speakingcorner.pl*

SCIENTIST

*speakingcorner.pl*

ENGINEER

*speakingcorner.pl*

PLUMBER

*speakingcorner.pl*

NURSE

*speakingcorner.pl*

SPORTS CENTRE MANAGER


*speakingcorner.pl*



# SET 2



*speaking corner*  
by Weronika Ostachowska



*speaking corner*  
by Weronika Ostachowska

# SET 2



*speaking corner*  
by Weronika Ostachowska



*speaking corner*  
by Weronika Ostachowska

# SET 2



*speaking corner*  
by Weronika Ostachowska



*speaking corner*  
by Weronika Ostachowska



# SET 2



*speaking corner*  
by Weronika Ostachowska



*speaking corner*  
by Weronika Ostachowska



**BUILD BRIDGES**

**DO EXPERIMENTS**

**FIX LEAKS**

**GIVE CHANGE TO CUSTOMERS**

**GROW CROPS AND MILK COWS**

**GIVE INSTRUCTIONS**

**HELP PEOPLE WITH THE LAW**

**LOOK AFTER PATIENTS**





# DOBBLE:

Rozdaj karty. Uczniowie mogą grać w parach lub grupach. (Wydrukuj tyle zestawów ile grup). Połóż jedną losową kartę na ławce. Zadaniem ucznia jest znalezienie jednego tego samego obrazka na swojej karcie, który również widnieje na wyłożonej karcie. Uczeń mówi słówko i kładzie kartę na stos. Wygrywa uczeń, który jako pierwszy pozbędzie się kart.

TIP: Aby utrudnić grę, poproś uczniów dodatkowo o stworzenie zdań z wybranym zwrotem używając czasu Present Simple lub konstrukcji 'have to'.

give instructions  
fire station

speaking corner  
by Weronika Ostachowska

grow crops and milk cows  
build bridges

speaking corner  
by Weronika Ostachowska

warehouse  
post office

speaking corner  
by Weronika Ostachowska

do experiments  
fix leaks

speaking corner  
by Weronika Ostachowska

recycling centre  
give change

speaking corner  
by Weronika Ostachowska


sports centre manager  
lawyer

speaking corner  
by Weronika Ostachowska









Przykładowe użycie:

I. Uczeń losuje dwie karty - jedną z osobą a drugą z czynnością i tworzy zdanie z użyciem konstrukcji 'have to' zgodnie z prawdą.  
np. A lawyer doesn't have to look after patients.










*speaking corner*  
by Weronika Ostachowska




*speaking corner*  
by Weronika Ostachowska



*speaking corner*  
by Weronika Ostachowska



*speaking corner*  
by Weronika Ostachowska





# KABOOM:

# HOW?

Możecie grać w parach/ grupach.

- Wydrukuj i zalaminuj wszystkie karty.
- Karty "kaboom" możesz wydrukować w większej ilości jeśli chcesz, aby gra trwała dłużej!

**TIP:** Drukuj dwie strony na jednej kartce A4! - Karty mają wtedy idealny rozmiar - "paseczki" nie są za długie!

## JAK GRAĆ?

1. Włóż wszystkie karty do wysokiego pojemnika, tak, aby słówka/ obrazki nie były widoczne.
2. Uczeń losuje kartę z pojemniczka, tłumaczy słówko/ nazywa czynność z obrazka lub tworzy zdanie użyciem "have to" i zatrzymuje kartę.

Wygrywa uczeń, który ma najwięcej kart! Karty "bonus" liczą się do punktów.



Uczeń oddaje wszystkie karty. (oprócz kaboom).  
Karty wracają do pojemniczka.



Uczeń dodatkowo losuje jedną kartę.



Uczeń zamienia się kartami z osobą siedzącą po prawej stronie..





Spreekmoment

Spreekmoment

Spreekmoment

Spreekmoment

Spreekmoment





Spreekmoment

Spreekmoment

Spreekmoment

Spreekmoment

Spreekmoment



Spreekmoment

Spreekmoment

Spreekmoment

Spreekmoment

Spreekmoment





**BONUS**

*Spreekopgaven*

**BONUS**

*Spreekopgaven*

**BONUS**

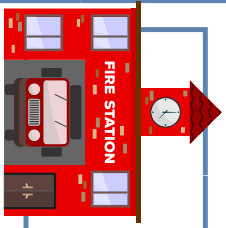
*Spreekopgaven*

**BONUS**

*Spreekopgaven*

**BONUS**

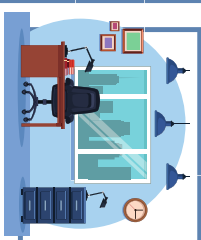
*Spreekopgaven*



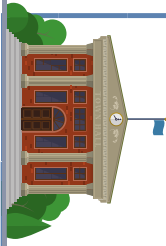
Spreekwoordje




Spreekwoordje



Spreekwoordje



Spreekwoordje



Spreekwoordje

Spreekwoordje



Spreekwoordje



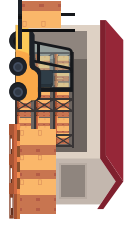
Spreekwoordje




Spreekwoordje



Spreekwoordje

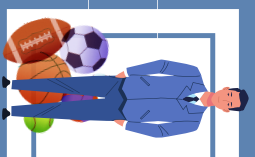




Spreekmoment



Spreekmoment



Spreekmoment



Spreekmoment




Spreekmoment

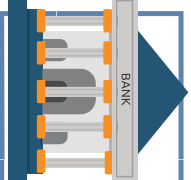




Spreekuipement



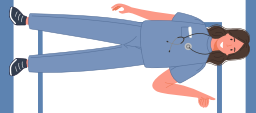
Spreekuipement



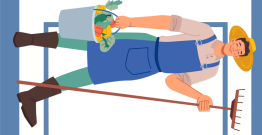
Spreekuipement



Spreekuipement




Spreekuipement





He

Spreekwoordje



He

Spreekwoordje



She

Spreekwoordje



She

Spreekwoordje



She

Spreekwoordje



Spreekmoment



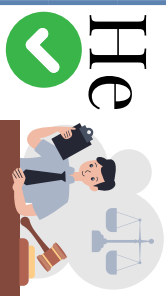
Spreekmoment



Spreekmoment



Spreekmoment



Spreekmoment



They

Spreekmoment



We

Spreekmoment




You

Spreekmoment



She

Spreekmoment



He

Spreekmoment




They

*Spreekunnen*



We

*Spreekunnen*



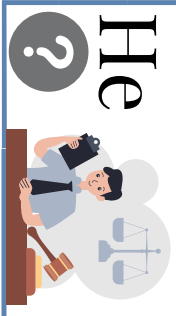
You

*Spreekunnen*



She

*Spreekunnen*



He

*Spreekunnen*

WHAT DOES SHE HAVE TO DO?



Sofia

speaking corner  
by Weronika Ostachowska

WHAT DOES SHE HAVE TO DO?



Evelyn

speaking corner  
by Weronika Ostachowska

WHAT DOES SHE HAVE TO DO?



Ava

speaking corner  
by Weronika Ostachowska


WHAT DOES HE HAVE TO DO?



Justin

speaking corner  
by Weronika Ostachowska

WHAT DO THEY HAVE TO DO?



Dylan & Mike

speaking corner  
by Weronika Ostachowska

WHAT DO THEY HAVE TO DO?



Daniel & Joe

speaking corner  
by Weronika Ostachowska