

SPEAKINGCORNER.PL

GAMES PACK: STAGES OF LIFE

HANDOUTS, PRINTABLE GAMES, PDF
PRESENTATION



www.speakingcorner.pl



www.facebook.com/speakingcorner



[@speaking_corner](https://www.instagram.com/speaking_corner)

speaking corner
by Weronika Ostachowska

Dziękuję za korzystanie z moich
materiałów!

Weronika ♡

Zasady korzystania z materiałów:

1. Poniższe materiały są stworzone z myślą o nauczycielach języka angielskiego, którzy chcą z nich korzystać podczas swoich zajęć.
2. Odpłatne udostępnianie materiałów jest zabronione.
3. Kopiowanie i rozpowszechnianie materiałów bez zgody autora jest zabronione.
4. Publikowanie materiałów w sieci wymaga podania autora oraz linku do profilu na fb/instagramie.
5. Grafiki pochodzą z programu Canva lub dodatkowych zdjęć z pixabay, freepik, pexels.
6. Materiały mogą być wykorzystywane według własnego uznania na potrzeby własne.



speaking corner
by Weronika Ostachowska



speaking corner
by Weronika Ostachowska





speaking corner
by Weronika Ostachowska



speaking corner
by Weronika Ostachowska





speaking corner
by Weronika Ostachowska



speaking corner
by Weronika Ostachowska





speaking corner
by Weronika Ostachowska



speaking corner
by Weronika Ostachowska





speaking corner
by Weronika Ostachowska



speaking corner
by Weronika Ostachowska





speaking corner
by Weronika Ostachowska



speaking corner
by Weronika Ostachowska



GO TO UNIVERSITY

speakingcorner.pl

FALL IN LOVE

speakingcorner.pl

MOVE HOUSE

speakingcorner.pl

HAVE AN OPERATION

speakingcorner.pl

HAVE CHILDREN

speakingcorner.pl

GET A JOB

speakingcorner.pl

GET MARRIED

speakingcorner.pl

GET DIVORCED

speakingcorner.pl



GET RICH

speakingcorner.pl

BECOME FAMOUS

speakingcorner.pl

HAVE AN ARGUMENT

speakingcorner.pl

MAKE UP


speakingcorner.pl



Przykładowe użycie:

1. Uczeń losuje kartę i tworzy zdanie o sobie.
2. Uczeń tworzy zdanie o osobach z obrazka - twierdzące lub przeczące w zależności od symbolu na danej karcie.
3. Uczniowie pracują w parach i zadają sobie pytania z wylosowanej karty np. Uczeń A: Does he want to have children? Uczeń B: odpowiada zgodnie z tym co na karcie.





WHAT DOES SHE WANT TO DO?



Patty



speaking corner
by Weronika Ostachowska

WHAT DOES SHE WANT TO DO?



Martha



speaking corner
by Weronika Ostachowska

WHAT DOES SHE WANT TO DO?



Amy




speaking corner
by Weronika Ostachowska

WHAT DOES HE WANT TO DO?



Jake



speaking corner
by Weronika Ostachowska

WHAT DOES HE WANT TO DO?



Will



speaking corner
by Weronika Ostachowska

WHAT DOES HE WANT TO DO?



Tom



speaking corner
by Weronika Ostachowska

KABOOM:

HOW?

Możecie grać w parach/ grupach.

- Wydrukuj i zalaminuj wszystkie karty.
- Karty "kaboom" możesz wydrukować w większej ilości jeśli chcesz, aby gra trwała dłużej!

TIP: Drukuj dwie strony na jednej kartce A4! - Karty mają wtedy idealny rozmiar - "paseczki" nie są za długie!

JAK GRAĆ?

1. Włóż wszystkie karty do wysokiego pojemnika, tak, aby słówka/ obrazki nie były widoczne.
2. Uczeń losuje kartę z pojemniczka, tłumaczy słówko/ nazywa czynność z obrazka lub tworzy zdanie w czasie future simple lub z konstrukcją " She wants to/ doesn't want to..." i zatrzymuje kartę.

Wygrywa uczeń, który ma najwięcej kart! Karty "bonus" liczą się do punktów.



Uczeń oddaje wszystkie karty. (oprócz kaboom).
Karty wracają do pojemniczka.



Uczeń dodatkowo losuje jedną kartę.



Uczeń zamienia się kartami z osobą siedzącą po prawej stronie..





Spreekwoord

Spreekwoord

Spreekwoord

Spreekwoord

Spreekwoord



Spreekwoord



Spreekwoord



Spreekwoord



Spreekwoord



Spreekwoord



BONUS

Sparkungsmenge

BONUS

Sparkungsmenge

BONUS

Sparkungsmenge

BONUS

Sparkungsmenge

BONUS


Sparkungsmenge




Spreekmoment




Spreekmoment



Spreekmoment



Spreekmoment



Spreekmoment



Spreekmoment



Spreekmoment



Spreekmoment



Spreekmoment



Spreekmoment



Spreekuipmerft



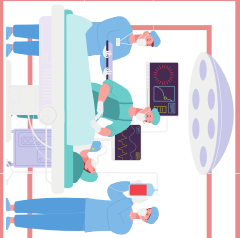
Spreekuipmerft



Spreekuipmerft




Spreekuipmerft




Spreekuipmerft



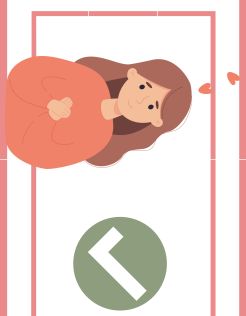
Sperrkugelmotiv



Sperrkugelmotiv



Sperrkugelmotiv


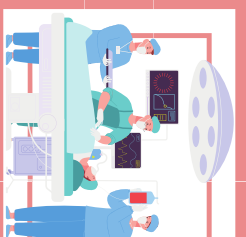


Sperrkugelmotiv





Sperrkugelmotiv



Spektakulärentwurf





Spektakulärentwurf





Spektakulärentwurf

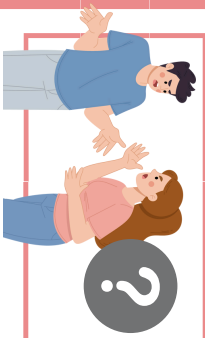


Spektakulärentwurf



Spektakulärentwurf






Spreekmoment



Spreekmoment



Spreekmoment



Spreekmoment



Spreekmoment

